



**Inga Neubauer**  
**ARBEIT UND LEBEN Niedersachsen**

Regionalkoordination  
Niedersachsen / Bremen / Sachsen-Anhalt



GEFÖRDERT VOM

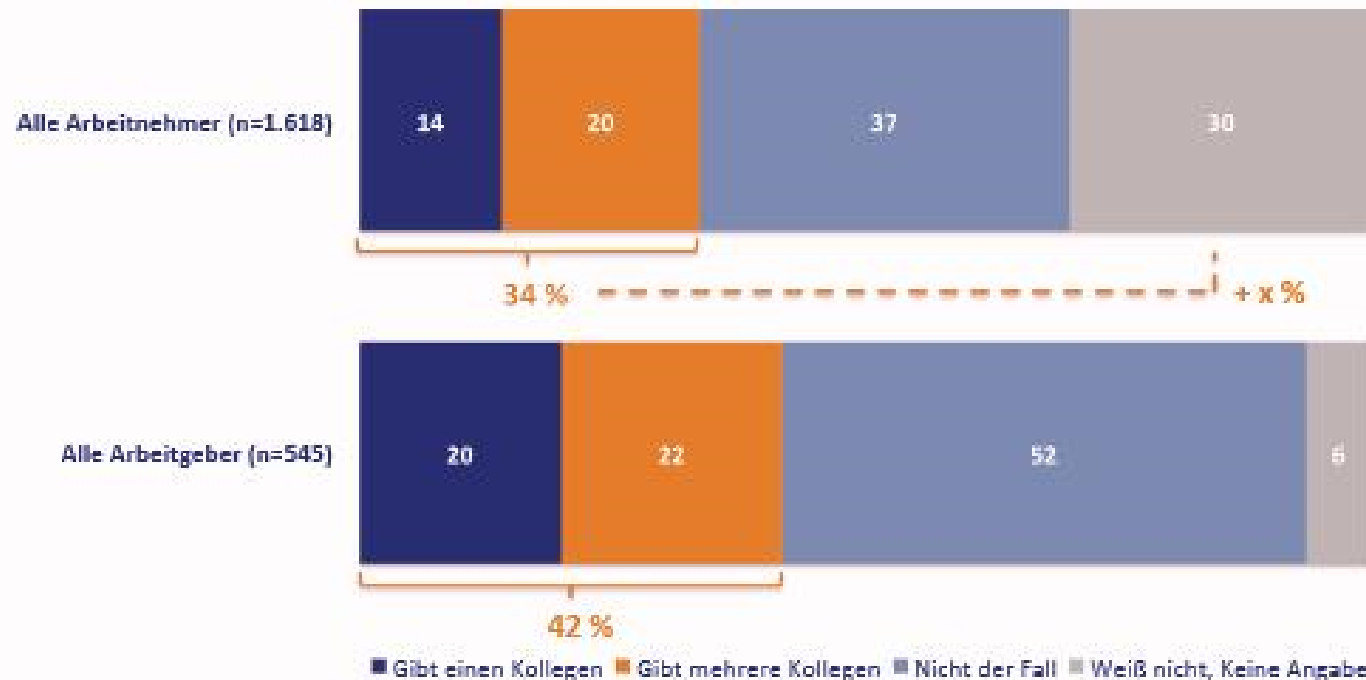


Bundesministerium  
für Bildung  
und Forschung

Fkz W141800Y

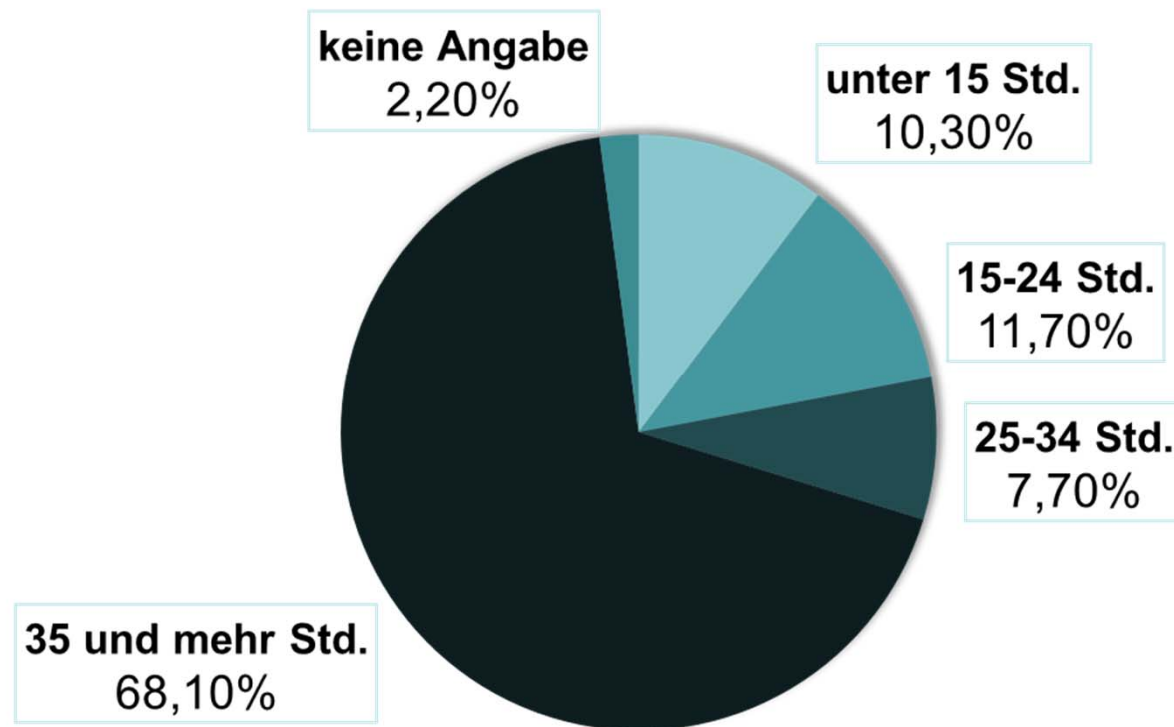
## Funktionale Analphabeten sind in vielen Betrieben Kollegen und Arbeitgebern bekannt

Frage: „Wissen Sie das zufällig: Gibt es bei Ihnen im Betrieb einen oder mehrere Kollegen, die kaum oder gar nicht lesen bzw. schreiben können, oder ist das nicht der Fall?“ | Basis: alle Befragte | Angaben in Prozent



Befragung von 1.618 Arbeitnehmern aus ausgewählten Branchen, IfD Allensbach im Auftrag der Stiftung Lesen; November 2013  
 Befragung von 545 Arbeitgebern aus ausgewählten Branchen, IfD Allensbach im Auftrag der Stiftung Lesen; November 2013

## 4,5 Millionen Arbeitnehmer/innen können nicht richtig lesen und schreiben



Arbeitszeit pro Woche der betroffenen Arbeitnehmer/innen, Quelle: Grotlüschen, A./Riekmann W. (Hrsg.): Funktionaler Analphabetismus in Deutschland. Ergebnisse der ersten leo. – Level-One Studie. Münster/New York/München/Berlin 2012.



## Transportarbeiter/innen

Anteil in der Berufsgruppe



Transportarbeiter/innen

**34 %**

Anteil in der Berufsgruppe

Quelle: Grotlüschen, A./Riekmann W. (Hrsg.): Funktionaler Analphabetismus in Deutschland. Ergebnisse der ersten leo. – Level-One Studie. Münster/New York/München/Berlin 2012.



## Hilfsarbeiter/innen in der Fertigung

Anteil in der Berufsgruppe



## Hilfsarbeiter/innen in der Fertigung

**29 %**

Anteil in der Berufsgruppe

Quelle: Grotluschen, A./Riekmann W. (Hrsg.): Funktionaler Analphabetismus in Deutschland. Ergebnisse der ersten leo. – Level-One Studie. Münster/New York/München/Berlin 2012.



## Maschinenführer/innen

Anteil in der Berufsgruppe





## Maschinenführer/innen

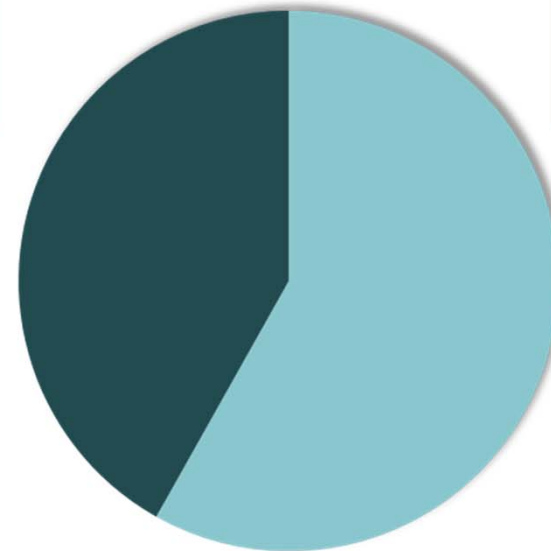
# 46 %

### Anteil in der Berufsgruppe

Quelle: Grotluschen, A./Riekmann W. (Hrsg.): Funktionaler Analphabetismus in Deutschland. Ergebnisse der ersten leo. – Level-One Studie. Münster/New York/München/Berlin 2012.

**andere  
Erstsprache**  
41,80%

**Deutsch als  
Erstsprache**  
58,20%



Erstsprache der betroffenen Arbeitnehmer/innen, Quelle: Grotlüschen, A./Riekmann W. (Hrsg.): Funktionaler Analphabetismus in Deutschland. Ergebnisse der ersten leo. – Level-One Studie. Münster/New York/München/Berlin 2012.



Kollegiales Netzwerk für Grundbildung und  
Alphabetisierung